

Instrukcja używania

Wytwórca: Zakład Detali Medycznych DEMED Sp. z o.o. ul. Żwirki i Wigury 56C 43-190 Mikołów
Tel. 32 226 03 68; fax. 32 720 26 79 email: demed@demed.pl; www.demed.pl

Proteżki do wszczepów wewnątrzusznych Proteżka strzemiączka, typ II



STERILE EO

UWAGA!

Należy przeczytać uważnie ulotkę, ponieważ zawiera ona informacje ważne dla użytkownika. Należy zachować tę ulotkę, aby można ją było przeczytać ponownie w razie potrzeby.
Wyrób jałowy, do jednorazowego użytku! Sterylizowany tlenkiem etylenu (EO).

Nie stosować w przypadku uszkodzenia opakowania ani po terminie ważności podanym na opakowaniu. Nie resterylizować!

Przeznaczenie

Proteżki są przeznaczone do operacyjnego leczenia otosklerozy techniką stapedotomii i stapedoplastyki. Proteżki typ II spełniają tę samą funkcję, jak proteżka typ I, wykonana w całości z PTFE. W niektórych przypadkach korzystniejsze jest stosowanie proteżek typu II, ze względu na możliwość odpowiedniego modelowania proteżki, tak aby znajdowała się w bezpiecznej odległości od nerwu i na właściwym miejscu w niszy okienka owalnego.

Charakterystyka wyrobu

Proteżki są oferowane w trzech rodzajach, z których każdy może być wytwarzany w trzech odmianach.

Proteżki są zbudowane z tłoczka wykonanego z politetrafluoroetyleny (PTFE) o \varnothing 0,65 mm (rodzaj A i C) lub o 0,75 mm (rodzaj B) połączonego trwale z drutem platynowym o \varnothing 0,1 mm (rodzaj A) lub z taśmą platynową o przekroju: 0,1mm x 0,5 mm (rodzaj B), 0,1 mm x 0,3 mm (rodzaj C). Proteżki odmiany 0 mają element platynowy prosty (bez utworzonego zaczepu) i są przeznaczone do indywidualnego modelowania; w pozostałych odmianach (1 i 2), z elementu platynowego (drutu – w proteżkach rodzaju A lub taśmy – w proteżkach rodzaju B i C) został uformowany zaczep. Proteżki z zaczepem są oferowane o długości od 3,0 mm do 6,0 mm, w przedziale co 0,5 mm.

Wymiary

Kształt i stałe wymiary proteżek przedstawiono na rysunku.

Sposób stosowania

Do zabiegu operacyjnego należy przygotować kilka proteżek o różnych długościach. Po dokonaniu pomiaru odległości między niszą okienka a wyrostkiem długim kowadełka dobiera się proteżkę o odpowiedniej długości. Po odcięciu brzegu torebki jałowy pojemnik z proteżką wyjmuje się bezpośrednio na stolik z narzędziami lub jałową serwetą. Po założeniu proteżki na wyrostek długi kowadełka, zaczep dociska się mikrokleszczkami na całym obwodzie wyrostka. W przypadku stosowania proteżki odmiany 0 zaczep należy wykonać samodzielnie. W przypadkach koniecznych proteżkę można skrócić, odcinając od końca maksymalnie 1/3 długości tłoczka.

Czyszczenie i dezynfekcja

Wyrób jest jednorazowego użytku. Po usunięciu go z miejsca stosowania lub po samoistnym wypadnięciu wyrób nie nadaje się do dalszego użytkowania.

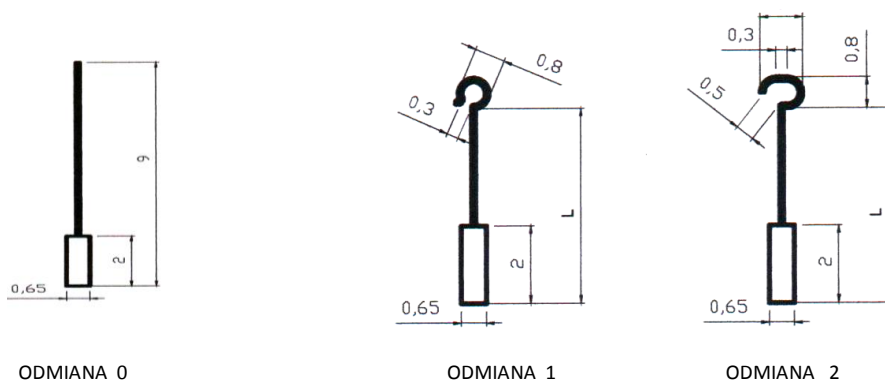
UWAGA!

Firma DEMED Sp. z o.o. nie ponosi odpowiedzialności za skutki niewłaściwego użycia wyrobu lub resterylizacji wyrobów. Ponowna sterylizacja może stanowić zagrożenie dla użytkownika.

Informacje handlowe

Numery katalogowe proteżek

Symbole proteżek i ich długości	Numery katalogowe proteżek	Symbole proteżek i ich długości	Numery katalogowe proteżek	Symbole proteżek i ich długości	Numery katalogowe proteżek
IIA0	102-01-00	IIB0	102-02-00	IIC0	102-03-00
IIA1 3,0 - 3,5 3,5 - 4,0 4,0 - 4,5 4,5 - 5,0 5,0 - 5,5 5,5 - 6,0	102-01-11 102-01-12 102-01-13 102-01-14 102-01-15 102-01-16	IIB1 3,0 - 3,5 3,5 - 4,0 4,0 - 4,5 4,5 - 5,0 5,0 - 5,5 5,5 - 6,0	102-02-11 102-02-12 102-02-13 102-02-14 102-02-15 102-02-16	IIC1 3,0 - 3,5 3,5 - 4,0 4,0 - 4,5 4,5 - 5,0 5,0 - 5,5 5,5 - 6,0	102-03-11 102-03-12 102-03-13 102-03-14 102-03-15 102-03-16
IIA2 3,0 - 3,5 3,5 - 4,0 4,0 - 4,5 4,5 - 5,0 5,0 - 5,5 5,5 - 6,0	102-01-21 102-01-22 102-01-23 102-01-24 102-01-25 102-01-26	IIB2 3,0 - 3,5 3,5 - 4,0 4,0 - 4,5 4,5 - 5,0 5,0 - 5,5 5,5 - 6,0	102-02-21 102-02-22 102-02-23 102-02-24 102-02-25 102-02-26	IIC2 3,0 - 3,5 3,5 - 4,0 4,0 - 4,5 4,5 - 5,0 5,0 - 5,5 5,5 - 6,0	102-03-21 102-03-22 102-03-23 102-03-24 102-03-25 102-03-26



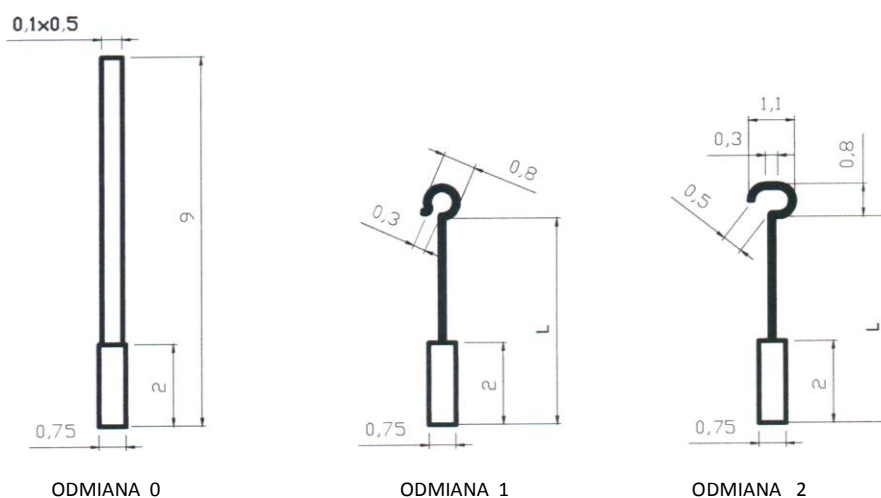
ODMIANA 0

ODMIANA 1

ODMIANA 2

Proteżki typ II, rodzaj A(tłoczek PTFE długości 2 mm i \varnothing 0,65 mm i drut platynowy o średnicy 0,1 mm)

długość proteżek (odmiana 1 i 2) może wynosić L= (3,0-3,5) mm, (3,5-4,0) mm, (4,0-4,5) mm, (4,5-5,0) mm, (5,0-5,5) mm, (5,5-6,0) mm;



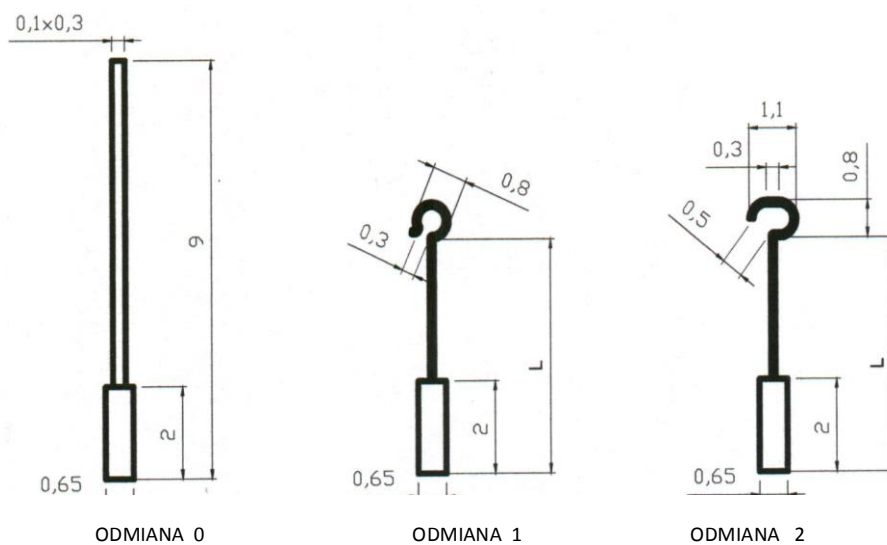
ODMIANA 0

ODMIANA 1

ODMIANA 2

Proteżki typ II, rodzaj B(tłoczek PTFE długości 2 mm i \varnothing 0,75 mm i taśma platynowa 0,1 mm x 0,5 mm)

długość proteżek (odmiana 1 i 2) może wynosić L= (3,0-3,5) mm, (3,5-4,0) mm, (4,0-4,5) mm, (4,5-5,0) mm, (5,0-5,5) mm, (5,5-6,0) mm;



ODMIANA 0

ODMIANA 1

ODMIANA 2

Proteżki typ II, rodzaj C(tłoczek PTFE długości 2 mm i \varnothing 0,65 mm i taśma platynowa 0,1 mm x 0,3 mm)

długość proteżek (odmiana 1 i 2) może wynosić L= (3,0-3,5) mm, (3,5-4,0) mm, (4,0-4,5) mm, (4,5-5,0) mm, (5,0-5,5) mm, (5,5-6,0) mm